

Checkliste für Ihren Beratungstermin

Damit wir uns optimal auf den gemeinsamen Termin vorbereiten können, ist es hilfreich, wenn Sie uns vorab die ausgefüllte Checkliste zurücksenden an badplaner@villeroy-boch.com. Auch Fotos des aktuellen Bades sind für uns zur Vorbereitung sehr wichtig. Senden Sie und diese bitte als JPEG zu.

Allgemeine Angaben

Wann soll die Ausführung stattfinden?

- Sofort
- In 1 - 3 Monaten
- In 3 - 6 Monaten
- In 7 - 12 Monaten

Art der Wohnung / Haus?

- Mietwohnung
- Einfamilienhaus
- Mehrfamilienhaus (Eigentum)

Welches Budget haben Sie für das komplette Projekt geplant?

- bis 10.000€
- bis 20.000€
- bis 30.000€
- mehr als 30.000€
- noch offen

Bauliche Voraussetzungen

Wo befindet sich das Bad?

- Keller
- Erdgeschoss
- Ober- / Dachgeschoss

Welche Art der Heizung ist vorhanden?

- Wand- / Deckenheizung
- Fußbodenheizung
- Heizkörper

Welche Art Belüftung gibt es?

- Fenster
- elektrische Lüftung
- Lüftungsschacht

Haben Sie schon Vorstellungen zu den Produkten?

- Ich habe bereits Produkte gekauft
- Ich möchte etwas wiederverwenden
- Ich möchte alles erneuern

Angaben zum neuen Bad (Mehrfachauswahl möglich)

Von wem wird das Bad genutzt? (Anzahl)

- Erwachsene Personen
- Personen mit körp. Einschränkung
- Kinder
- Weitere

Worauf legen Sie bei der Auswahl der Produkte besonderen Wert?

- | | |
|---|--|
| <input type="checkbox"/> Pflegeleicht | <input type="checkbox"/> Stauraum |
| <input type="checkbox"/> Barrierefreie Gestaltung | <input type="checkbox"/> Sitzgelegenheit |
| <input type="checkbox"/> Energie- & Wassersparend | <input type="checkbox"/> Neuste Trends |
| <input type="checkbox"/> Smartes Bad | <input type="checkbox"/> Zeitlos |

Welche Produkte wünsche ich mir für mein neues Bad?

- | | |
|-------------------------------------|--|
| <input type="checkbox"/> Waschtisch | <input type="checkbox"/> Doppel-/ zwei Waschtische |
| <input type="checkbox"/> Spiegel | <input type="checkbox"/> Spiegelschrank |
| <input type="checkbox"/> Badmöbel | <input type="checkbox"/> WC |
| <input type="checkbox"/> Dusch-WC | <input type="checkbox"/> Duschwanne |
| <input type="checkbox"/> Badewanne | <input type="checkbox"/> Whirlpool |
| <input type="checkbox"/> Sauna | <input type="checkbox"/> Waschmaschine/Trockner |
| <input type="checkbox"/> Trockner | <input type="checkbox"/> Sonstiges |

Welcher Stil gefällt Ihnen?



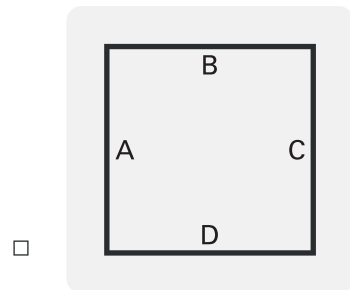
Maße des vorhandenen Bad

Die Maße helfen uns, den Grundriss Ihres Bades bereits vorzubereiten.

Sollte keiner der Räume zu Ihrem Grundriss passen können Sie auch auf der nächsten Seite eine Skizze anfertigen.

Sofern Sie unseren Badplaner genutzt haben und dort die korrekten Maße angegeben sind, benötigen wir hier keine Angaben.

Ja, die Maße befinden sich in meiner Badplanung.



Raummaße in cm

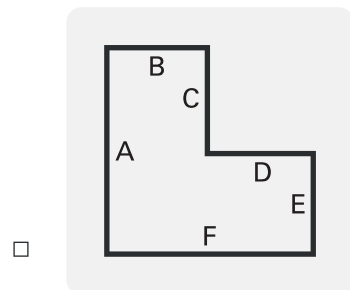
Wand A ____ Wand E ____

Wand B ____ Wand F ____

Wand C ____ Wand G ____

Wand D ____ Wand H ____

Raumhöhe ____



Bauliche Besonderheiten

Dachschräge an Wand __ (z.B. A / B /...)

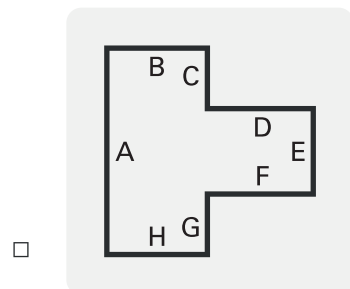
Höhe Kniestock ____

Kamin an Wand __ B/T _____

Lüftungs-/Versorgungsschacht an
Wand __

Breite ____ Tiefe ____

Sonstiges _____



Positionen/Maße Türen (inkl. Türrahmen)

Tür 1

an Wand __ Breite ____ Öffnung Beschlag

Abstand von links ____ Höhe ____ innen außen links rechts

Tür 2

an Wand __ Breite ____ Öffnung Beschlag

Abstand von links ____ Höhe ____ innen außen links rechts

Positionen/Maße Fenster

Fenster 1

an Wand __ Breite ____ Abstand von links ____ Beschlag

Höhe ____ Abstand vom Boden ____ links rechts

Fenster 2

an Wand __ Breite ____ Abstand von links ____ Beschlag

Höhe ____ Abstand vom Boden ____ links rechts

Maße des vorhandenen Bad - Skizze



1cm

1cm